

ALTA COMPLEJIDAD DE SU ENTRAMADO PRODUCTIVO

San Luis forma parte de la franja de **alta complejidad** que se extiende a lo largo del centro de la Argentina.

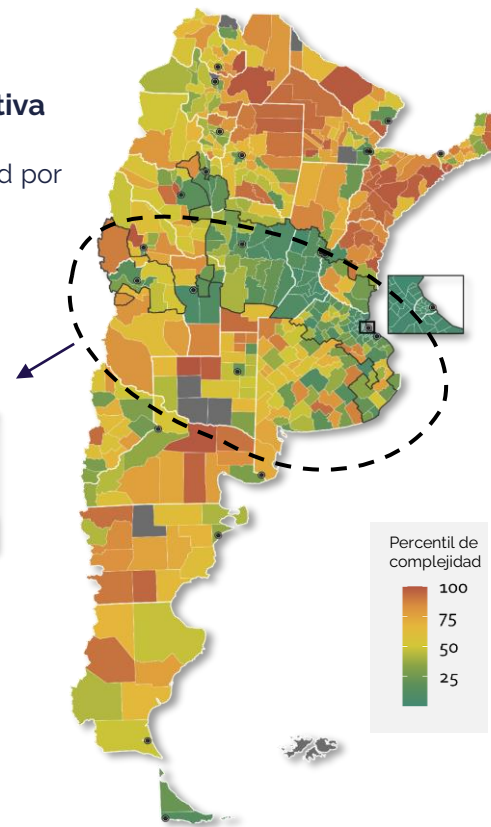
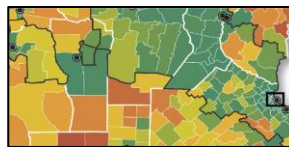
Ello se asocia a la alta participación de actividades de sofisticación media o alta como las manufactureras.

Aún así, la provincia presenta, al igual que todas las regiones del país, disparidades relevantes en su interior.

Complejidad productiva de la Argentina

Percentil de complejidad por departamento

Cinturón de alta complejidad



SU PERFIL DIVERSIFICADO DA CUENTA DE UN ALTO POTENCIAL DE DESARROLLO

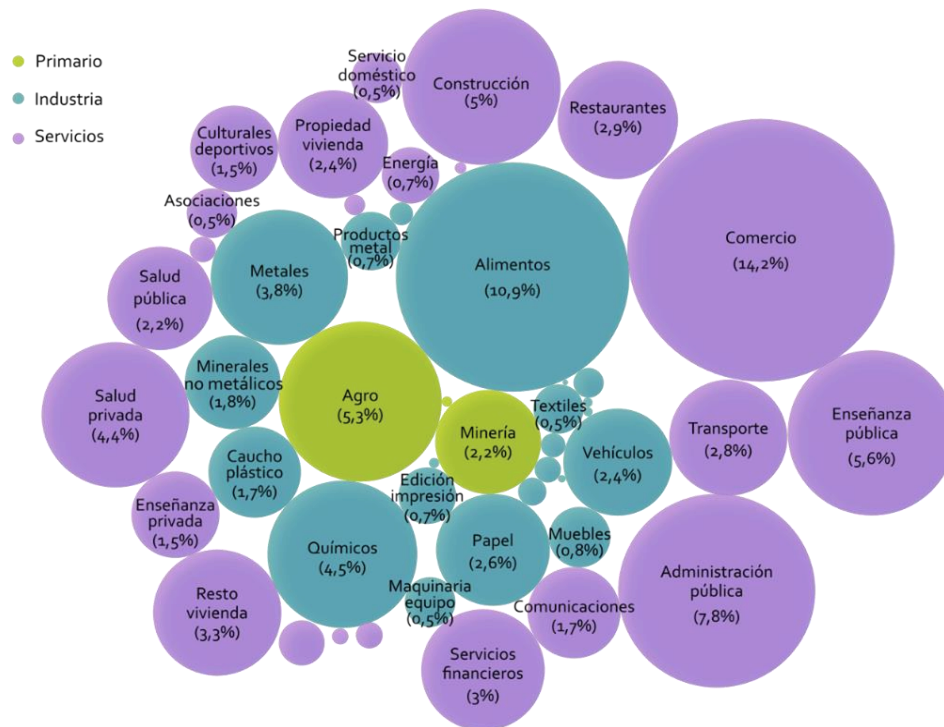
San Luis se consolidó como una de las provincias con perfil productivo más **multifacético**.

Se destacan la **industria de alimentos (10,9%)**, los **químicos (4,5%)** y los **metales (3,8%)**.

Otra cadena de gravitancia es la **minería no metálica (2,2%)**, que se enlaza con la manufactura de productos de minerales no metálicos (1,8%).

Hay una multiplicidad de cadenas de valor donde resulta posible trabajar para impulsar el desarrollo económico de la provincia.

Distribución provincial del Valor Agregado Bruto (VAB)
En porcentajes. Año 2018



Capítulo 3: lineamientos de cadenas priorizadas

PRIORIZACIÓN DE CADENAS PRODUCTIVAS

| CON BASE EN CAPACIDADES ACTUALES (eficiencia y diversificación relacionada) | CON BASE EN CAPACIDADES EMERGENTES Y SECTORES ESTRATÉGICOS |
|---|---|
| Agroindustria Ganadería bovina, caprina y porcina Maíz, soja y girasol Alfalfa Nuevos cultivos: frutihortícola, algodón. Apicultura. | Energías renovables |
| Minería | Logística |
| Industria Alimenticia, metalmecánica, plásticos, envases y pinturas | Investigación, Desarrollo, Innovación y Empresas de Base Tecnológica |
| Turismo e industrias culturales | |

Fuente: Provincia de San Luis, CEPAL y CFI